



Peiling: pas op de plaats: hoe nu verder?

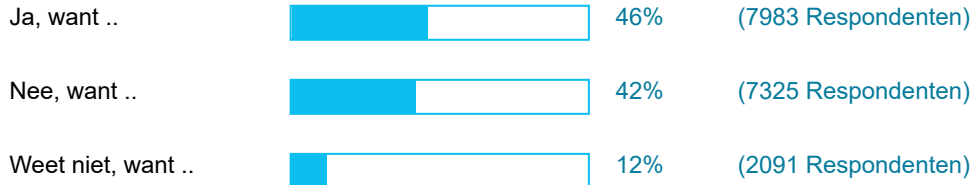
RESULTATEN

Aantal respondenten: 17420

1 Moet er volgens jou een onderscheid zijn op de WERKVLOER tussen mbo- en hbo-verpleegkundigen ('functiedifferentiatie')?

Aantal respondenten bij deze vraag: 17399 (99,88%)

Antwoorden van deze vraag laden - Antwoorden downloaden



Antwoorden van "Ja, want .." laden - Antwoorden downloaden

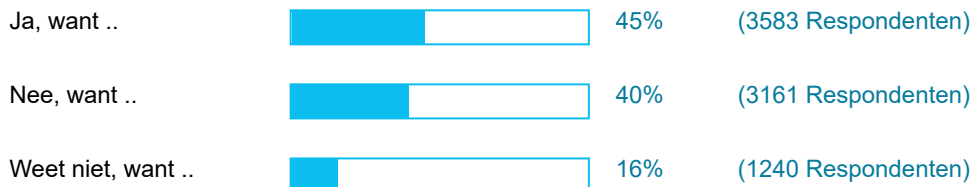
Antwoorden van "Nee, want .." laden - Antwoorden downloaden

Antwoorden van "Weet niet, want .." laden - Antwoorden downloaden

2 Moet het onderscheid tussen mbo- en hbo-verpleegkundigen worden vastgelegd in een WET ('beroepsdifferentiatie')?

Aantal respondenten bij deze vraag: 7984 (46%)

Antwoorden van deze vraag laden - Antwoorden downloaden



Antwoorden van "Ja, want .." laden - Antwoorden downloaden

Antwoorden van "Nee, want .." laden - Antwoorden downloaden

Antwoorden van "Weet niet, want .." laden - Antwoorden downloaden



3 Hoe moet functiedifferentiatie volgens jou geregeld worden?

Aantal respondenten bij deze vraag: 4408 (25%)

Antwoorden van deze vraag laden - Antwoorden downloaden

Dat is iets tussen individuele werknemers en werkgevers		14%	(608 Respondenten)
Anders, namelijk..		16%	(695 Respondenten)
Daar moeten per zorginstelling afspraken over worden gemaakt		24%	(1072 Respondenten)
Dat moet je in een CAO regelen		46%	(2033 Respondenten)

Antwoorden van "Anders, namelijk.." laden - Antwoorden downloaden

4 Als er een wet komt, moet er dan een overgangsregeling bij? En zo ja, hoe moet die er dan wat jou betreft uitzien?

Meer info overgangsregeling: <https://www.rijksoverheid.nl/actueel/nieuws/2019/06/05/minister-bruins-stelt-overgangsregeling-verpleegkundigen-vast>

Aantal respondenten bij deze vraag: 7994 (46%)

Antwoorden van deze vraag laden - Antwoorden downloaden

Geen overgangsregeling nodig, want ..		26%	(2101 Respondenten)
Wet indienen met huidige overgangsregeling, want ..		15%	(1188 Respondenten)
Wet indienen met andere overgangsregeling, namelijk ..		59%	(4705 Respondenten)

Antwoorden van "Geen overgangsregeling nodig, want .." laden - Antwoorden downloaden


Antwoorden van "Wet indienen met huidige overgangsregeling, want .." laden - Antwoorden downloaden

Antwoorden van "Wet indienen met andere overgangsregeling, namelijk .." laden - Antwoorden downloaden

5 V&VN heeft de steun voor Wet Big-II en de overgangsregeling ingetrokken. Wat vind je daarvan?

Aantal respondenten bij deze vraag: 17411 (99,95%)

Antwoorden van deze vraag laden - Antwoorden downloaden



Antwoorden van "Goed besluit, want .." laden - Antwoorden downloaden

Antwoorden van "Slecht besluit, want .." laden - Antwoorden downloaden

Antwoorden van "Moeilijk te zeggen, want .." laden - Antwoorden downloaden

6 Wat merk jij in de praktijk van dit onderwerp?

Aantal respondenten bij deze vraag: 17414 (99,97%)

Antwoorden van deze vraag laden - Antwoorden downloaden

7 Is er nog iets wat jij kwijt wil?

Aantal respondenten bij deze vraag: 17414 (99,97%)

Antwoorden van deze vraag laden - Antwoorden downloaden



8 Wat is op jou van toepassing?

Aantal respondenten bij deze vraag: 17415 (99,97%)

Antwoorden van deze vraag laden - Antwoorden downloaden

Ik ben verzorgende		14%	(2457 Respondenten)
Ik ben verpleegkundige		71%	(12388 Respondenten)
Ik ben verpleegkundig specialist		10%	(1784 Respondenten)
Niet werkzaam in directe patientenzorg		5%	(786 Respondenten)

9 Heb jij een of meerdere van de volgende opleidingen afgerond?

Aantal respondenten bij deze vraag: 17416 (99,98%) Meerdere antwoorden mogelijk.

Antwoorden van deze vraag laden - Antwoorden downloaden

Verzorgende IG		18%	(3202 Respondenten)
Verpleegkunde mbo		22%	(3852 Respondenten)
Inservice opleiding		34%	(5898 Respondenten)
Verpleegkunde hbo		35%	(6131 Respondenten)
MANP		5%	(897 Respondenten)
Anders, namelijk ..		33%	(5815 Respondenten)

Antwoorden van "Anders, namelijk .." laden - Antwoorden downloaden

10 Heb jij een (specialistische) vervolgopleiding afgerond?

Aantal respondenten bij deze vraag: 17416 (99,98%)

Antwoorden van deze vraag laden - Antwoorden downloaden

Ja, welke ..?		59%	(10324 Respondenten)
Nee		41%	(7092 Respondenten)

Antwoorden van "Ja, welke ..?" laden - Antwoorden downloaden



11 Ben je lid van een van de afdelingen of platforms van V&VN?

Aantal respondenten bij deze vraag: 17418 (99,99%)

Antwoorden van deze vraag laden - Antwoorden downloaden

Ja		53%	(9148 Respondenten)
Nee		47%	(8270 Respondenten)



12 Kies uit één of meerdere van de 42 afdelingen of platforms

Aantal respondenten bij deze vraag: 9149 (53%) Meerdere antwoorden mogelijk.






Antwoorden van deze vraag laden - Antwoorden downloaden

V&VN Ambulancezorg		6%	(517 Respondenten)
V&VN Antroposofische Zorg		0,4%	(34 Respondenten)
V&VN Arboverpleegkundigen		1,0%	(88 Respondenten)
V&VN Complementaire Zorg		1%	(122 Respondenten)
V&VN Consultatieve Psychiatrie		0,5%	(45 Respondenten)
V&VN Continentie Verpleegkundigen & Verzorgenden		2%	(219 Respondenten)
V&VN Dermatologie		0,7%	(60 Respondenten)
V&VN Diabeteszorg		3%	(292 Respondenten)
V&VN Dialyse & Nefrologie		6%	(526 Respondenten)
V&VN Geriatrie & Gerontologie		4%	(345 Respondenten)
V&VN GGZ Verpleegkunde		4%	(395 Respondenten)
V&VN Intensive Care		6%	(511 Respondenten)
V&VN Jong Professionals		0,4%	(37 Respondenten)
V&VN Justitieel Verpleegkundigen		1%	(97 Respondenten)
V&VN Kinderverpleegkunde		5%	(477 Respondenten)
V&VN Longverpleegkundigen		2%	(189 Respondenten)
V&VN Maag Darm Lever		3%	(231 Respondenten)
V&VN Maatschappij & Gezondheid		5%	(424 Respondenten)
Vakgroep Dementieverpleegkundigen		2%	(149 Respondenten)
Vakgroep Infectieziekten		0,4%	(39 Respondenten)
Vakgroep Jeugdverpleegkundigen		2%	(149 Respondenten)



Vakgroep Reizigersadvisering	<div style="width: 0.2%;"><div style="width: 0.2%;"></div></div>	0,2%	(20 Respondenten)
Vakgroep Seksuele gezondheid	<div style="width: 0.3%;"><div style="width: 0.3%;"></div></div>	0,3%	(23 Respondenten)
Vakgroep Tuberculose	<div style="width: 0.1%;"><div style="width: 0.1%;"></div></div>	0,1%	(10 Respondenten)
Vakgroep Wijkverpleegkundigen	<div style="width: 6%;"><div style="width: 6%;"></div></div>	6%	(567 Respondenten)
V&VN Medium Care Verpleegkundigen	<div style="width: 0.7%;"><div style="width: 0.7%;"></div></div>	0,7%	(68 Respondenten)
V&VN Militaire Verpleegkunde en Verzorging	<div style="width: 1%;"><div style="width: 1%;"></div></div>	1%	(100 Respondenten)
V&VN Neuro & Revalidatie	<div style="width: 3%;"><div style="width: 3%;"></div></div>	3%	(250 Respondenten)
V&VN Oncologie	<div style="width: 8%;"><div style="width: 8%;"></div></div>	8%	(738 Respondenten)
V&VN Opleiders	<div style="width: 2%;"><div style="width: 2%;"></div></div>	2%	(139 Respondenten)
V&VN Palliatieve Zorg	<div style="width: 6%;"><div style="width: 6%;"></div></div>	6%	(508 Respondenten)
V&VN Pijnverpleegkundigen	<div style="width: 0.9%;"><div style="width: 0.9%;"></div></div>	0,9%	(85 Respondenten)
V&VN Praktijkverpleegkundigen & Praktijkondersteuners	<div style="width: 5%;"><div style="width: 5%;"></div></div>	5%	(449 Respondenten)
V&VN Research Professionals	<div style="width: 1%;"><div style="width: 1%;"></div></div>	1%	(112 Respondenten)
V&VN Reumatologie	<div style="width: 1%;"><div style="width: 1%;"></div></div>	1%	(101 Respondenten)
V&VN Sociaal Psychiatrisch Verpleegkundigen	<div style="width: 4%;"><div style="width: 4%;"></div></div>	4%	(383 Respondenten)
V&VN Stomaverpleegkundigen	<div style="width: 2%;"><div style="width: 2%;"></div></div>	2%	(151 Respondenten)
V&VN Transferverpleegkundigen	<div style="width: 2%;"><div style="width: 2%;"></div></div>	2%	(160 Respondenten)
V&VN Urologie Verpleegkundigen	<div style="width: 1%;"><div style="width: 1%;"></div></div>	1%	(95 Respondenten)
V&VN VAR	<div style="width: 2%;"><div style="width: 2%;"></div></div>	2%	(187 Respondenten)
V&VN Verpleegkundig Consulenten Hiv	<div style="width: 0.3%;"><div style="width: 0.3%;"></div></div>	0,3%	(31 Respondenten)
V&VN Verpleegkundig Specialisten	<div style="width: 9%;"><div style="width: 9%;"></div></div>	9%	(810 Respondenten)
V&VN Verpleegkundige Zorg- en Informatietechnologie	<div style="width: 0.5%;"><div style="width: 0.5%;"></div></div>	0,5%	(42 Respondenten)









V&VN Verstandelijk GehandicaptenZorg		1%	(114 Respondenten)
V&VN Verzorgenden		9%	(821 Respondenten)
V&VN Voortplanting, Obstetrie en Gynaecologie		3%	(253 Respondenten)
V&VN Wetenschap in Praktijk		2%	(161 Respondenten)
V&VN Wondexpertise		3%	(283 Respondenten)

13 Hoe lang ben je werkzaam in de zorg?

Aantal respondenten bij deze vraag: 17419 (99,99%)















Antwoorden van deze vraag laden - Antwoorden downloaden

0-5 jaar		6%	(986 Respondenten)
6-10 jaar		9%	(1593 Respondenten)
11-15 jaar		10%	(1813 Respondenten)
16-20 jaar		13%	(2192 Respondenten)
21-25 jaar		12%	(2091 Respondenten)
Langer dan 25 jaar		50%	(8744 Respondenten)



14 In welke sector werk je?




Aantal respondenten bij deze vraag: 17419 (99,99%)

Algemeen ziekenhuis		26%	(4520 Respondenten)
Wijkverpleging		24%	(4106 Respondenten)
Verpleeg- en verzorgingshuizen		16%	(2772 Respondenten)
Overig		7%	(1236 Respondenten)
Geestelijke gezondheidszorg		6%	(1068 Respondenten)
Universitair Medisch Centrum		6%	(988 Respondenten)
Ambulancezorg		4%	(672 Respondenten)
Huisartsenpraktijk		4%	(668 Respondenten)
Openbare gezondheidszorg		2%	(364 Respondenten)
Revalidatie		2%	(325 Respondenten)
Ik ben niet (meer) werkzaam in de zorg		1%	(187 Respondenten)
Onderwijs		0,9%	(165 Respondenten)
Justitie		0,6%	(104 Respondenten)
Defensie		0,4%	(76 Respondenten)

15 Geslacht:

Aantal respondenten bij deze vraag: 17419 (99,99%)

Antwoorden van deze vraag laden - Antwoorden downloaden

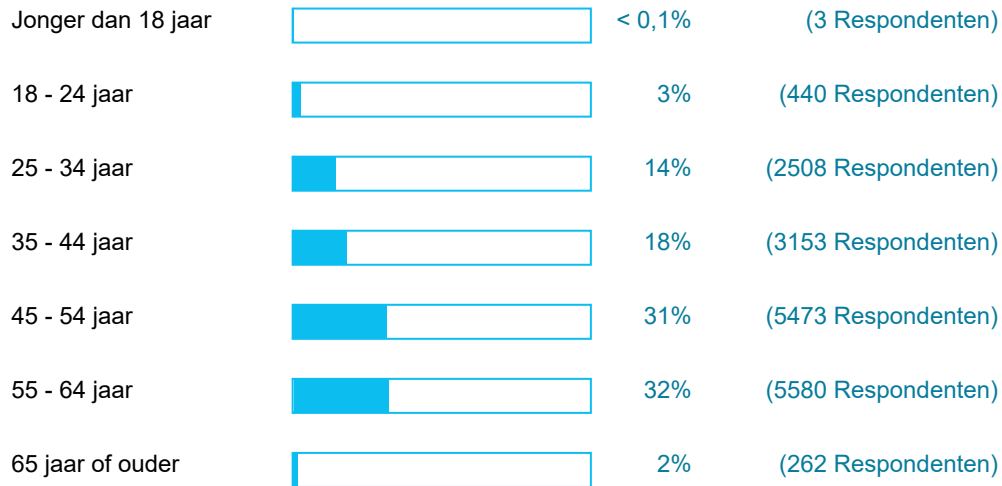
Man		13%	(2260 Respondenten)
Vrouw		87%	(15125 Respondenten)
Anders		0,2%	(34 Respondenten)



16 Wat is je leeftijd?

Aantal respondenten bij deze vraag: 17419 (99,99%)

Antwoorden van deze vraag laden - Antwoorden downloaden



2019 Crowdtch